

**Национальный состав населения
муниципальных образований области**

	В % от указавших национальную принадлежность								
	русские	татары	немцы	украинцы	шорцы	армяне	чуваши	азербайджанцы	белорусы
Кемеровская область	93,7	1,5	0,9	0,8	0,4	0,4	0,3	0,2	0,2
Городские округа									
Анжеро-Судженский	92,0	4,0	1,7	0,6	0,00	0,2	0,2	0,03	0,1
Беловский	94,4	1,1	0,6	0,6	0,02	0,4	0,4	0,3	0,2
Березовский	94,8	1,8	0,5	0,9	0,02	0,2	0,4	0,2	0,3
Калтанский	96,9	0,7	0,4	0,7	0,2	0,1	0,1	0,05	0,2
Кемеровский	94,6	1,3	0,5	0,7	0,03	0,6	0,3	0,3	0,2
Киселевский	93,0	1,8	1,2	1,1	0,03	0,6	0,5	0,1	0,3
Краснобродский	94,1	0,6	0,5	0,9	0,1	0,3	1,9	0,03	0,2
Ленинск-Кузнецкий	94,4	1,3	0,9	0,8	0,02	0,4	0,1	0,1	0,2
Междуреченский	91,6	1,6	0,7	1,1	2,0	0,3	0,2	0,3	0,4
Мысковский	91,5	0,5	0,8	0,8	4,0	0,3	0,1	0,5	0,3
Новокузнецкий	94,4	0,9	0,6	0,9	0,3	0,3	0,1	0,4	0,2
Осинниковский	92,5	2,4	1,2	1,7	0,4	0,1	0,2	0,2	0,3
Полысаевский	94,1	1,4	1,6	0,9	0,02	0,3	0,1	0,1	0,2
Прокопьевский	91,8	3,6	1,2	1,1	0,01	0,2	0,2	0,2	0,2
Тайгинский	95,1	1,8	0,4	0,5	0,01	0,2	0,1	0,3	0,1
Юргинский	93,2	2,5	1,2	0,7	0,03	0,4	0,1	0,1	0,2
Муниципальные районы									
Беловский	91,3	0,4	0,5	0,7	0,03	0,4	0,9	0,2	0,3
Гурьевский	95,5	0,2	0,3	0,5	0,01	0,8	0,3	0,2	0,1
Ижморский	88,1	5,4	1,9	0,4	-	0,2	1,8	0,1	0,2
Кемеровский	93,8	1,1	0,7	0,7	0,03	0,7	1,0	0,1	0,2
Крапивинский	92,4	0,4	3,1	0,8	0,03	0,1	1,8	0,03	0,2
Ленинск-Кузнецкий	95,0	0,3	0,9	0,6	0,04	0,8	0,2	0,1	0,1
Маринский	95,8	1,6	0,2	0,3	0,1	0,1	0,1	0,1	0,1
Новокузнецкий	93,0	0,6	1,2	0,9	0,3	0,5	0,2	0,3	0,2
Прокопьевский	93,1	0,6	0,6	0,8	0,1	0,2	2,8	0,2	0,2
Промышленновский	93,8	0,5	1,7	0,6	0,02	1,0	1,1	0,1	0,2
Таштагольский	87,9	0,4	1,0	0,6	8,3	0,1	0,1	0,03	0,2
Тисульский	94,1	3,0	1,1	0,4	0,02	0,4	0,1	0,02	0,1
Топкинский	94,1	0,5	1,5	0,8	0,01	0,4	1,0	0,1	0,2
Тяжинский	96,5	0,6	0,8	0,5	0,01	0,3	0,1	0,1	0,3
Чебулинский	95,7	0,7	0,6	0,4	0,02	0,2	0,3	0,1	0,1
Юргинский	90,1	4,1	2,5	0,8	0,02	0,8	0,2	0,04	0,2
Яйский	95,1	1,5	1,4	0,5	0,01	0,3	0,2	0,1	0,1
Яшкинский	95,6	0,7	1,6	0,4	0,03	0,1	0,3	0,1	0,2

**Благодарим за участие
в переписи!**

**Без Вас портрет Кузбасса
был бы неполным**

**Официальная публикация итогов
Всероссийской переписи населения 2010г.
в виде сборников и тематических обзоров
Кемеровостата в 2012-2013гг.:**

Численность населения

Административно-территориальное
и муниципально-территориальное
деление Кемеровской области

Возрастно-половой состав
населения и состояние в браке

Образование

Источники средств
к существованию

Национальный состав
населения

Число и состав
домохозяйств

Занятость и экономическая
активность населения

Миграция

Жилищные условия населения

Рождаемость

Дополнительную информацию по вопросам
подписки на издания и оформления заказов
можно получить по телефону:



(3842) 34-86-38, 36-41-35 (отдел маркетинга)

Территориальный орган
Федеральной службы
государственной статистики
по Кемеровской области

650000, г. Кемерово
пр. Кузнецкий, 25
<http://www.kemerovostat.gks.ru>
E-mail: post@kemerovostat.ru



**Итоги Всероссийской
переписи населения 2010г.
на территории
Кемеровской области**

**Национальный состав
населения**



СКОЛЬКО НАС?

КАКИЕ МЫ?

**По состоянию на 14 октября 2010г.
на территории Кемеровской области
проживали 2 763 135 человек, из них указали
национальную принадлежность 2 707 236 чел.
в том числе:**

**русские - 2 536 646 человек
татары - 40 229 человек
немцы - 23 125 человек
украинцы - 22 156 человек
шорцы - 10 672 человека
армяне - 10 669 человек
чуваши - 9 301 человек
лица других национальностей - 54 438 человек**



КУЗБАСС В РЕЙТИНГЕ РЕГИОНОВ:

**России
(из 83 регионов)**

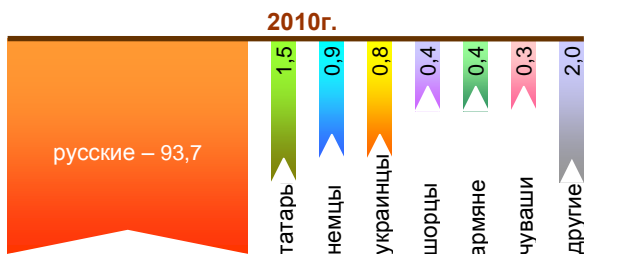
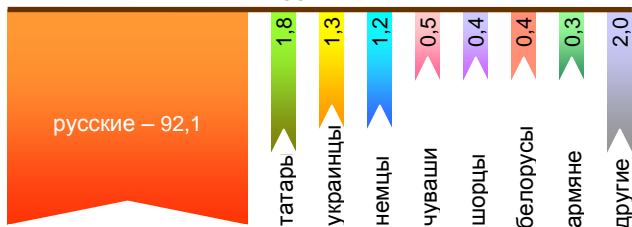
**Сибирского
федерального округа
(из 12 регионов)**

по числу проживающих национальностей

13 место

4 место

Национальный состав населения
(в % от указавших национальную принадлежность)
2002г.



В 2010г. в области были зарегистрированы представители 137 групп национальностей и 16 национальных подгрупп, входящих в их состав. При этом у 51 национальностей и 12 подгрупп национальностей численность была менее 10 человек.

По итогам ВПН-2010 в области насчитывалась 21 национальность с численностью, превышающей 1000 человек (в 2002г. – 24). В период 2002-2010гг. из этой группы выбыли грузины (численность уменьшилась на 36,9%), евреи (на 35,6%), поляки (на 46%).

В области насчитывается 6 национальностей с численностью свыше 10 тыс.человек (русские, татары, немцы, украинцы, шорцы, армяне), 4 национальностей – от 5 до 10 тыс.человек (чуваши, азербайджанцы, белорусы, таджики), 6 национальностей – от 2 до 5 тыс.человек (узбеки, мордва, цыгане, телеуты, киргизы, башкиры), 5 национальностей – 1-2 тыс.человек (казахи, удмурты, чеченцы, молдаване, марийцы).

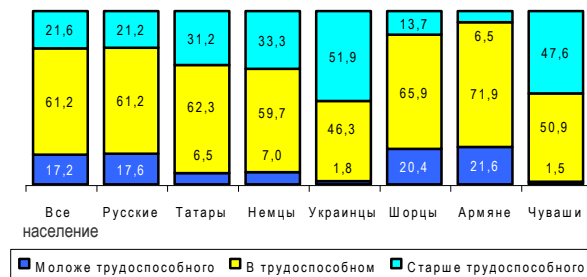
За 2002-2010гг. численность мордвы, белорусов, украинцев сократилась на 41-46%, чувашей, удмуртов, немцев, марийцев – на 33-40%, молдаван, башкир, чеченцев, татар – на 21-28%, азербайджанцев, казахов – на 11-16%, шорцев – на 7,6%, русских – на 4,8%, телеутов – на 0,6%; численность киргизов возросла на 84,5%, узбеков – на 41%, таджиков – на 26,2%, армян – на 5,6%, цыган – на 2,1%.

Выше, чем в среднем по области (85,4%), удельный вес городских жителей среди киргизов (94,4%), башкир (91,9%), азербайджанцев (90%), казахов (88,7%), украинцев (87,6%), татар (86,9%), белорусов (86,6%), цыган (86%). Сельское население преобладает только среди телеутов (56,6%), также его доля высока у чувашей (38%), чеченцев (29,9%), удмуртов (27,6%), мордвы (26,7%), шорцев (23,7%), молдаван (22,5%), немцев (21,5%).

Численное превосходство мужчин зафиксировано у таджиков (на 1000 мужчин приходится 340 женщин), узбеков (463), азербайджанцев (543), чеченцев (577), казахов (645), армян (700), молдаван (825), киргизов (914). У удмуртов на 1000 мужчин приходится 1478 женщин, белорусов – 1325, чувашей – 1299, мордвы – 1294, украинцев – 1276, марийцев – 1270, в целом по области – 1182 женщины.

Наиболее «молодые» – киргизы (средний возраст – 25,3 года), цыгане (28,3), таджики (28,9), азербайджанцы (30,2), чеченцы (30,6), узбеки (31), армяне (31,6). Самые «старые» – белорусы (60,2 года), мордва (59,9), удмурты (59), украинцы (57,4), чуваш (56,6). В целом по области средний возраст составил 38,5 года.

Население наиболее многочисленных национальностей по основным возрастным группам (процентов)



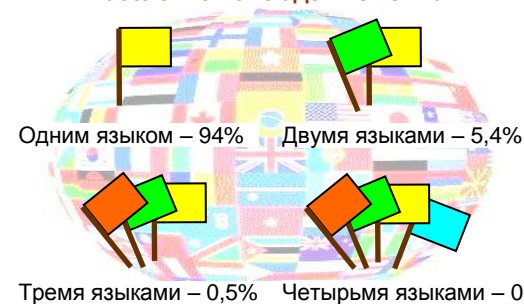
Лица старше трудоспособного возраста составляют более половины населения у белорусов (60%), мордвы (56,4%), удмуртов (52,5%), украинцев (51,9%), менее 10% – у киргизов (1,5%), таджиков (1,6%), азербайджанцев (2,9%), узбеков (3,6%), чеченцев (3,7%), армян (6,5%), цыган (7,8%).

Наибольшая доля детей и подростков до 16 лет у киргизов (32,6%), цыган (29,9%), чеченцев (25,8%), азербайджанцев (25,6%), таджиков (21,8%), армян (21,6%). Менее всего лиц моложе трудоспособного возраста у удмуртов (0,5%), белорусов (1%), мордвы (1,2%), чувашей (1,5%), украинцев (1,8%).

Максимальный средний размер частного домохозяйства, состоящего из 2 и более человек, все члены которого принадлежат одной национальности – у цыган (4,5 человека), чеченцев (4,4), армян и таджиков (по 4 человека), минимальный – у белорусов (2,2), в целом по области – 3 человека.

Преобладание мононациональных частных домохозяйств, состоящих из 2 человек, наблюдается у белорусов, мордвы, чувашей, удмуртов, украинцев (72-82%), немцев, башкир, марийцев, татар, казахов (55-66%), из 4 и более человек – у чеченцев, армян, азербайджанцев (60-71%), киргизов, таджиков, узбеков (52-55%).

Население по владению языками



Русским языком владеют 99,95% жителей области. В меньшей степени им владеют уроженцы Кавказа (97-98%) и Средней Азии (95-96%).

Владеют языком своей национальности 95% населения области. Самый низкий уровень этого показателя у немцев, белорусов, удмуртов (16-19%), самый высокий (кроме русских) – у армян, таджиков, азербайджанцев, киргизов, узбеков, чеченцев (51-60%).

Язык, соответствующий национальности, назвали родным 95,4% населения: это около 100% русских, 77-87% киргизов, таджиков, армян, азербайджанцев, цыган, узбеков, чеченцев, а 65% представителей различных национальностей (кроме русских) указали родным русский язык: это более двух третей немцев, белорусов, украинцев, удмуртов, мордвы, чувашей, марийцев.

Гражданами России являлись 99,7% населения, других государств – 0,2% и 0,1% – лица без гражданства. Среди иностранных граждан, постоянно проживающих в области, большинство (93,6%) – граждане стран СНГ.

В области проживают представители 28 коренных малочисленных народов России. Для шорцев, телеутов, кумандинцев Кемеровская область является территорией преимущественного проживания (82,8%, 95,3% и 7,8% общероссийской их численности соответственно). В численности населения области доля шорцев составила 0,4%, телеутов – 0,1%, кумандинцев – 0,01%.